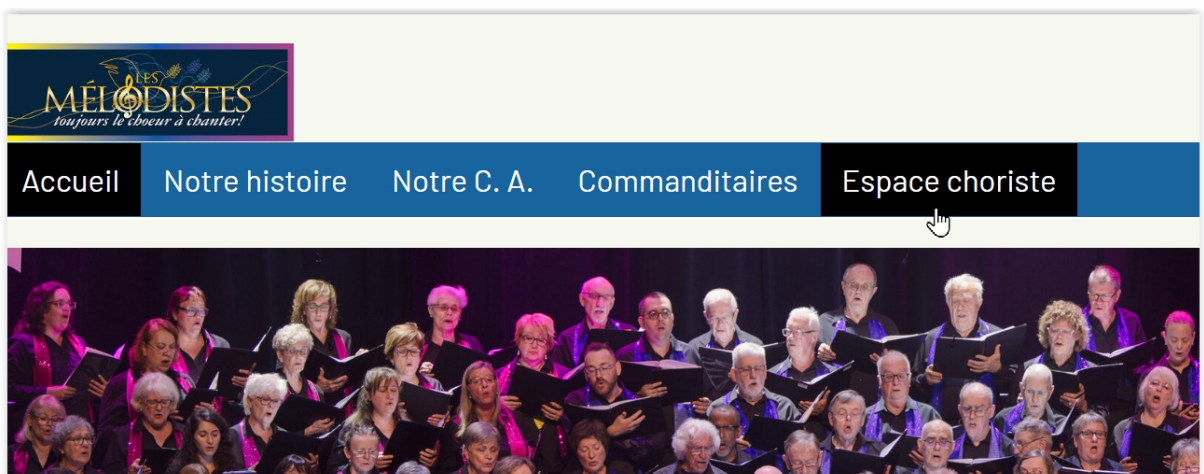


Procédure de connexion à un compte sur le site des Mélodistes

Le gestionnaire des personnes sur le site (i.e. la personne en charge de gérer les comptes et les accès au site Web des Mélodistes pour les choristes, présentement Lise Bonneville) a créé un compte sur le site des Mélodistes pour chacun des choristes avec l'adresse courriel de chacun d'eux.

Voici la procédure pour s'y connecter.

- Accéder au site des Mélodistes en naviguant à melodistesbrossard.org.
- Cliquer sur l'item « *Espace choriste* » en haut de la page.



- Dans la boîte qui apparaît, entrer l'adresse courriel, puis le mot de passe, ce dernier étant assigné lors de la création du compte de choriste par le gestionnaire des personnes et qui est communiqué au choriste dans le courriel l'informant de la création de son compte.
- Cliquer le bouton bleu « *Se connecter* ».

The screenshot shows the 'Espace choriste' (Chorist Space) section of a website. At the top, there is a navigation bar with links: 'Accueil', 'Notre histoire', 'Notre C. A.', 'Commanditaires', and 'Espace choriste'. Below this, the page title is 'Accueil'. A prominent blue button labeled 'Se connecter' is visible. The main content area contains a login form titled 'Veuillez donner vos informations de connexion'. The form includes two input fields: 'Adresse courriel *' with the placeholder text 'Votre adresse courriel ou votre nom d'utilisateur.' and 'Mot de passe *' with the placeholder text 'Votre mot de passe.'. Below the password field, there is a checked checkbox labeled 'Cacher le mot de passe' and a blue link 'Mot de passe oublié?'. A blue 'Se connecter' button is positioned at the bottom of the form.

- La page d'accueil est alors affichée avec le message « *Bonjour...* » en haut de la page.

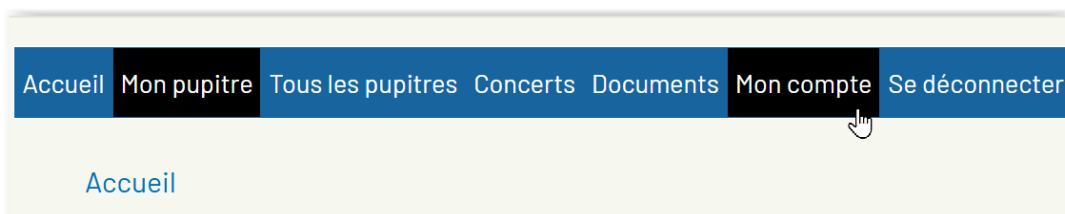
The screenshot shows the user's dashboard after logging in. The navigation bar at the top includes links: 'Accueil', 'Mon pupitre', 'Tous les pupitres', 'Concerts', 'Documents', 'Mon compte', and 'Se déconnecter'. Below the navigation bar, there is a green vertical bar on the left and a circular icon with a white checkmark on a black background. To the right of this icon, a white box contains the personalized welcome message: 'Bonjour Léo Test-Choriste!'.

Procédure de visualisation des informations du compte

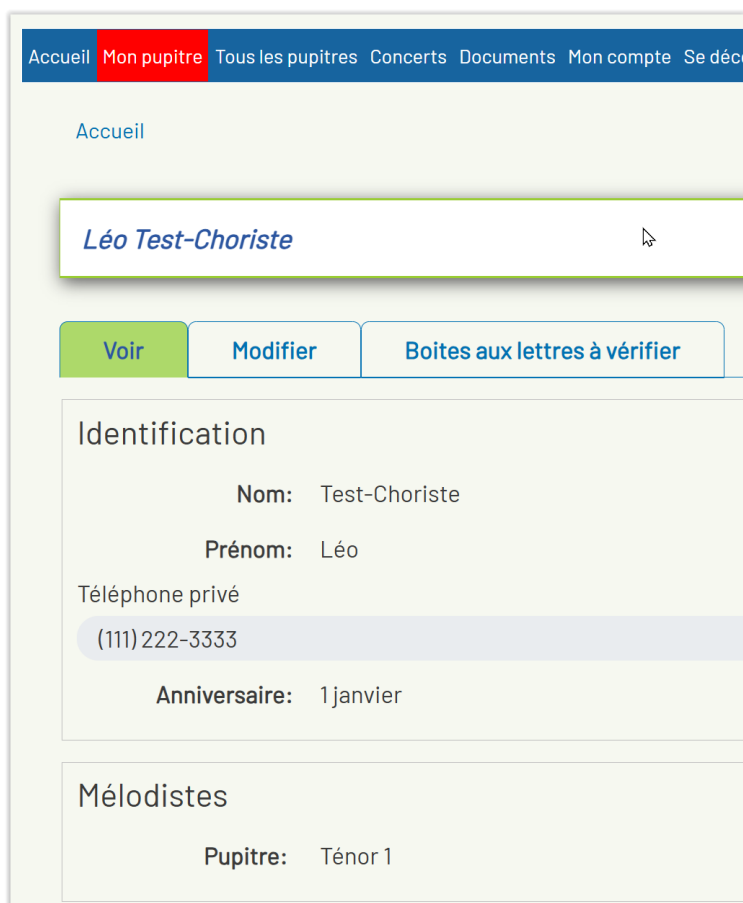
Les choristes peuvent visualiser des informations qui se trouvent dans leur compte sur le site des Mélodistes

Voici la procédure pour le faire.

- Se connecter à son compte sur le site, tel que décrit plus haut.
- Cliquer sur l'item de menu "Mon compte" en haut de la page



- La page de visualisation du compte est affichée, sur laquelle sont affichées les informations du choriste.

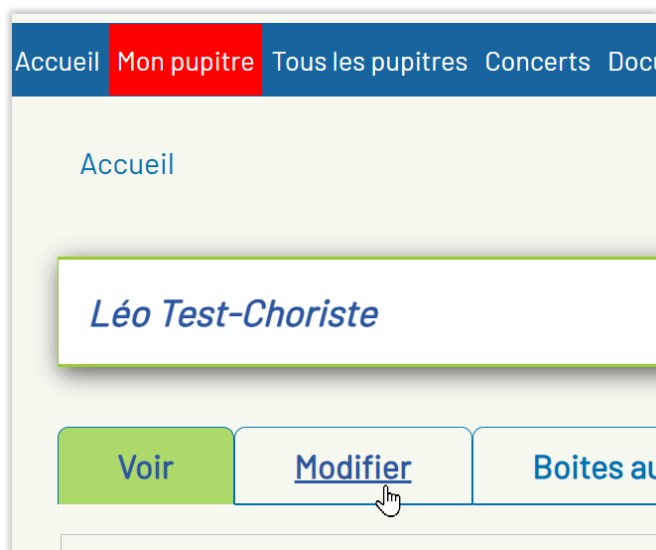


Procédure de modification d'informations du compte

Les choristes peuvent changer plusieurs informations qui se trouvent dans leur compte sur le site des Mélodistes, entre autre, leur mot de passe, adresse courriel et date de naissance.

Voici la procédure pour le faire.

- Effectuer la procédure "**Procédure de visualisation des informations du compte**" décrite plus haut.
- Cliquer sur l'onglet "*Modifier*" en haut de la page.



- La page de modification du compte est affichée, sur laquelle sont affichés les champs contenant les informations du choriste.

Léo Test-Choriste

[Voir](#) [Modifier](#)

Mot de passe actuel

Required if you want to change the Email address or the Password field below. [Reset your password](#).

Cacher le mot de passe

Adresse de courriel *

L'adresse électronique n'est pas rendue publique. Elle sera uniquement utilisée si vous devez être contacté à propos de votre compte ou si vous vous êtes inscrit(e) à des notifications.

Mot de passe

Sécurité du mot de passe :

Confirmer le mot de passe

Concordance des mots de passe :

Pour modifier le mot de passe actuel, saisissez le nouveau mot de passe dans les deux champs de texte.

Identification *

Nom *

Prénom *

Téléphone privé

Celui qui est enregistré mais toujours privé.

Anniversaire

Année

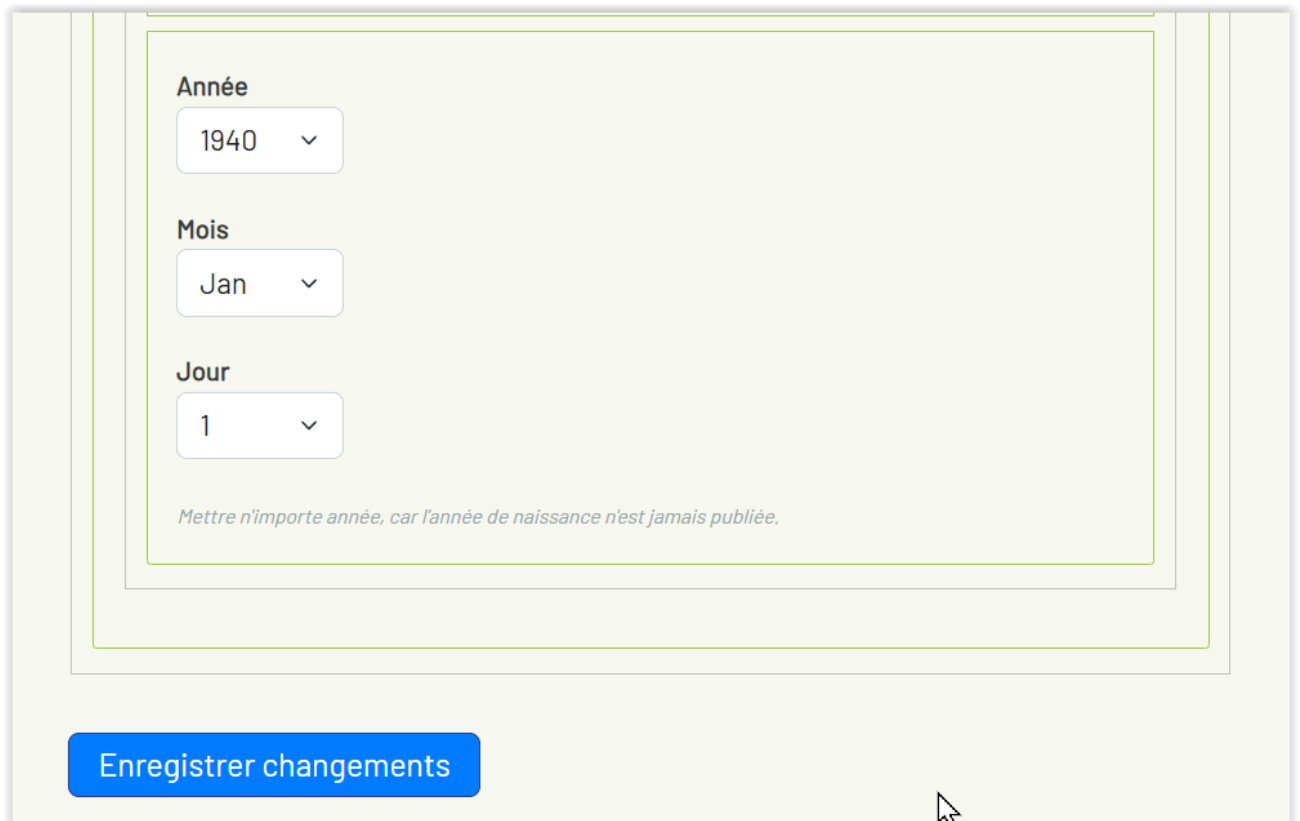
 ▾

Mois

 ▾

Jour

- Mettre les nouvelles valeurs dans les champs à modifier, puis cliquer le bouton bleu "Enregistrer changements" au bas de la page.



The image shows a screenshot of a web form. It features three dropdown menus for date selection: "Année" (Year) with the value "1940", "Mois" (Month) with the value "Jan", and "Jour" (Day) with the value "1". Below these fields is a small italicized note: "Mettre n'importe année, car l'année de naissance n'est jamais publiée." At the bottom of the form is a blue button labeled "Enregistrer changements". A mouse cursor is visible at the bottom right of the form area.

Année

1940 ▾

Mois

Jan ▾

Jour

1 ▾

Mettre n'importe année, car l'année de naissance n'est jamais publiée.

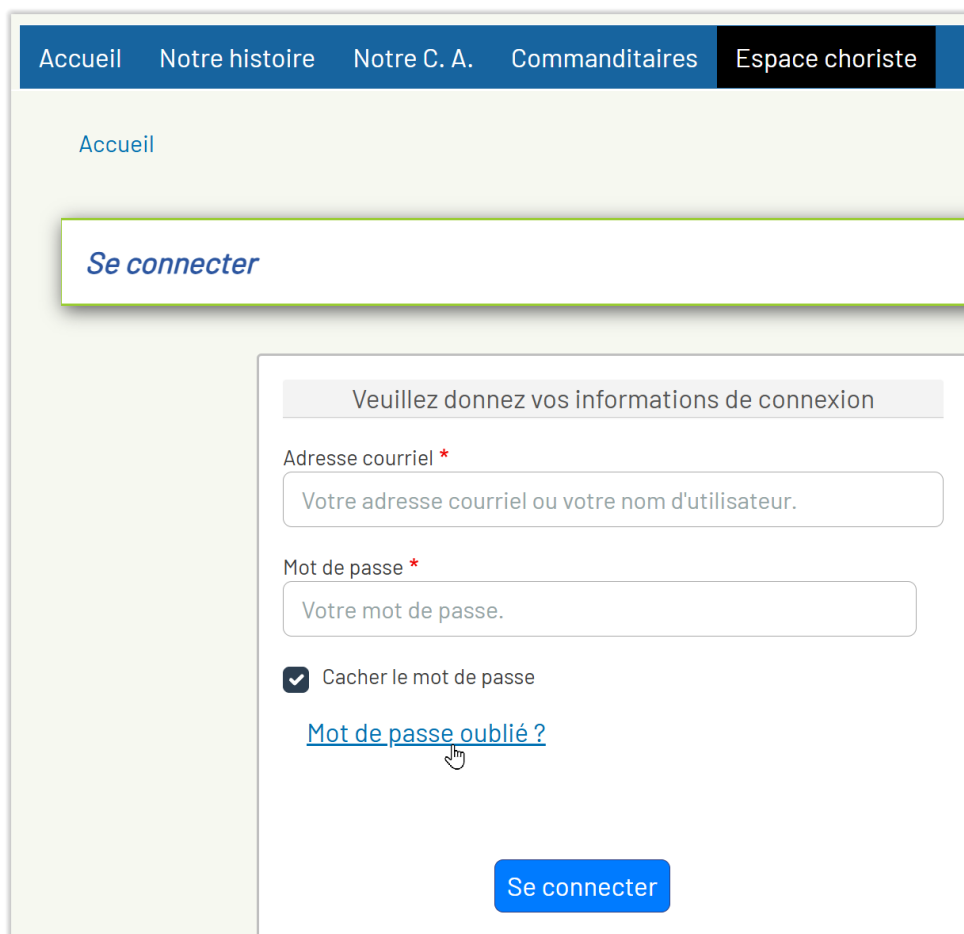
Enregistrer changements

Procédure de réinitialisation de mot de passe lorsque oublié

Les choristes peuvent changer leur mot de passe sur le site, et en choisir un qui est différent de celui assigné lors de la création de leur compte, mais il peut arriver qu'ils oublient celui qu'ils ont choisi. Ils devront alors définir un nouveau mot de passe.

Voici la procédure pour le faire.

- Accéder au site des Mélodistes en naviguant à melodistesbrossard.org.
- Cliquer sur l'item « Espace choriste » en haut de la page.



Accueil Notre histoire Notre C. A. Commanditaires Espace choriste

Accueil

[Se connecter](#)

Veuillez donner vos informations de connexion

Adresse courriel *

Votre adresse courriel ou votre nom d'utilisateur.

Mot de passe *

Votre mot de passe.

Cacher le mot de passe

[Mot de passe oublié ?](#)

[Se connecter](#)

- Cliquer sur le lien "*Mot de passe oublié?*"

Réinitialiser votre mot de passe

Réinitialisation du mot de passe

Nom d'utilisateur ou adresse courriel *

Les instructions de réinitialisation du mot de passe seront envoyées à votre adresse de courriel enregistrée.

[Retour à la page de connexion](#)

Soumettre

- Saisir l'adresse courriel dans le champ "*Nom d'utilisateur ou adresse courriel*", puis cliquer le bouton bleu "*Soumettre*".
Le site affiche un message indique que l'on doit consulter la boîte de réception du compte courriel qui a été spécifiée à l'étape précédente.



Si *danopell@gmail.com* est un compte valide, un courriel sera envoyé avec les instructions pour mettre à jour le mot de passe.

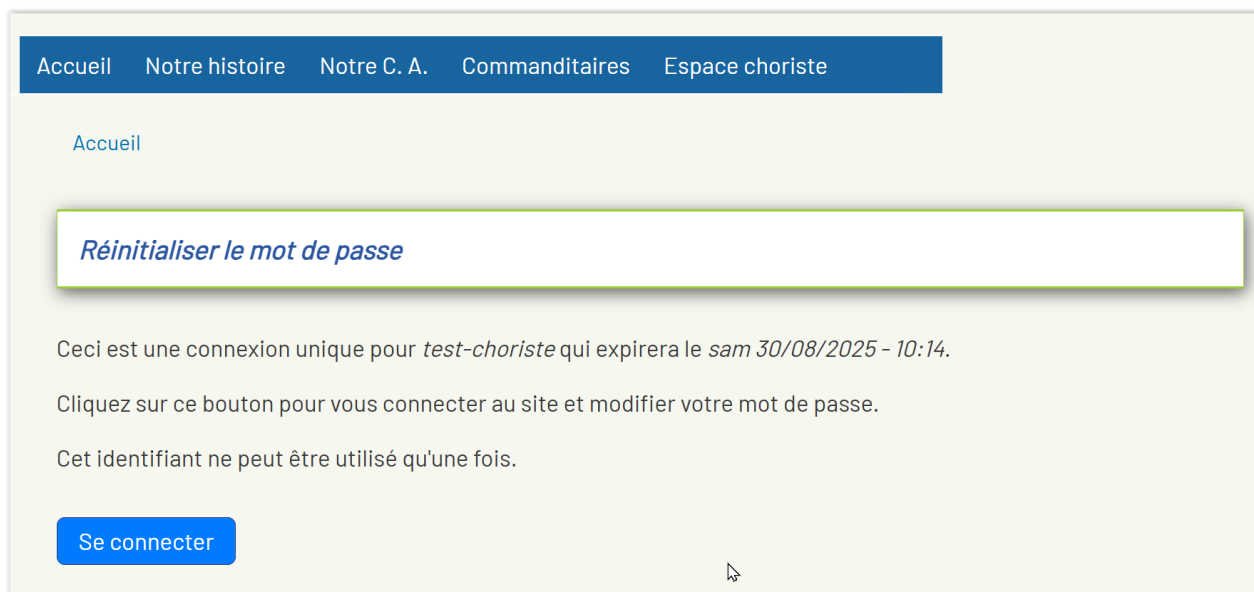


[Qui sommes-nous](#)

- Accéder à la boîte de réception du compte courriel en question et localiser le courriel envoyé par le site.



- Cliquer sur le lien présent dans le courriel, ce qui retourne au site avec la page suivante.



- Cliquer le bouton "Se connecter" , ce qui affiche la page de "modification d'informations du compte" décrite plus haut.

Accueil / Léo Test-Choriste

Léo Test-Choriste

[Voir](#) [Modifier](#)

Adresse de courriel *

danopell@gmail.com

L'adresse électronique n'est pas rendue publique. Elle sera uniquement utilisée si vous devez être contacté à propos de

Mot de passe

Sécurité du mot de passe :

Confirmer le mot de passe

Concordance des mots de passe :

Pour modifier le mot de passe actuel, saisissez le nouveau mot de passe dans les deux champs de texte

- Saisir le nouveau mot de passe désiré et sa confirmation et cliquer le bouton bleu "Enregistrer changements" au bas de la page.